


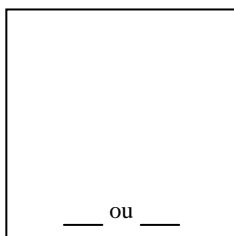
## EXPERTISES

Emplacement de la griffe d'expertise J.F. Brun, suivant la nature des timbres.

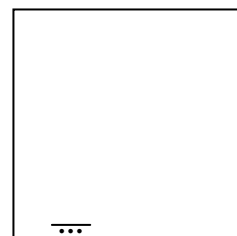
La griffe est apposée en NOIR au verso des timbres sans défauts et en ROUGE au verso des autres.



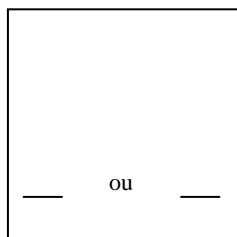
Neuf  
Gomme d'origine intacte



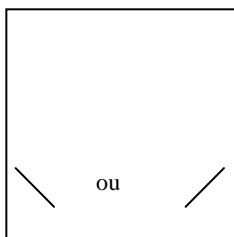
Neuf



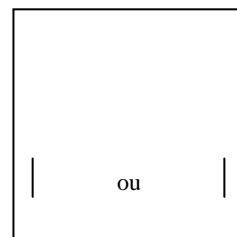
Neuf  
Sans gomme



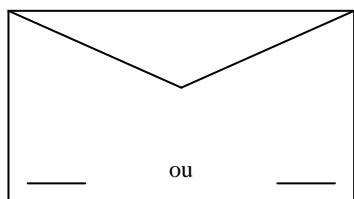
Oblitéré



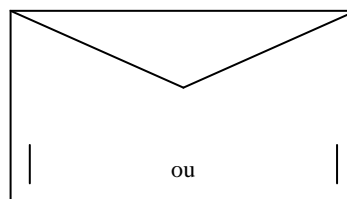
Surchargé



L'oblitération  
apporte une plus value



Lettre



Lettre  
Timbre avec défaut

Emplacement de la griffe d'expertise au recto des lettres.

Lors d'expertise portant parfois sur plusieurs dizaines de timbres, il peut arriver que la griffe ne soit pas exactement apposée à l'emplacement théorique. C'est également le cas lorsque le timbre porte déjà une ou plusieurs marques au verso.

Les épreuves et les essais sont généralement signés au crayon.

Il est toujours possible de demander la vérification d'un timbre déjà « signé » J.F. Brun. Cette vérification est effectuée sans perception d'honoraires.